

**УПРАВЛЕНИЕ ФЕДЕРАЛЬНОЙ СЛУЖБЫ
ГОСУДАРСТВЕННОЙ СТАТИСТИКИ
ПО РЕСПУБЛИКЕ КРЫМ И Г. СЕВАСТОПОЛЮ
(КРЫМСТАТ)**

ПРЕСС-ВЫПУСК

Изменение потребительских цен в Республике Крым в мае 2020 года

Индекс потребительских цен в Республике Крым за май 2020 года составил - 100,2%, с начала года - 102,6%.

По итогам мая 2020 года среди регионов Южного федерального округа наибольший уровень инфляции зафиксирован в Республике Калмыкии - 100,8%, в Волгоградской области индекс потребительских цен составил 100,0%.

В Республике Крым в мае 2020 года в разрезе классификации товаров и услуг по целям индивидуального потребления (КИПЦ) больше всего подорожали «Алкогольные напитки и табачные изделия» (на 1,2%) за счёт роста цен на пиво отечественное (на 3,5%). Также существенное повышение цен наблюдалось среди других товаров и услуг на ювелирные изделия, парикмахерские услуги, отдельные виды моющих и чистящих средств, парфюмерно-косметических товаров.

В тоже время наблюдалось снижение цен на смартфоны, продукты питания и безалкогольные напитки.

Среди продовольственных товаров значительно подешевели чеснок (на 36,1%), лимоны (на 28,5%), куры охлаждённые и мороженные (на 9,6%), яйца (на 9,5%).

При этом подорожали бананы (на 16,4%), яблоки (на 11,0%), чай зелёный (на 6,7%), картофель (на 6,5%), рис шлифованный (на 6,0%), крупа гречневая-ядрица (на 5,9%).

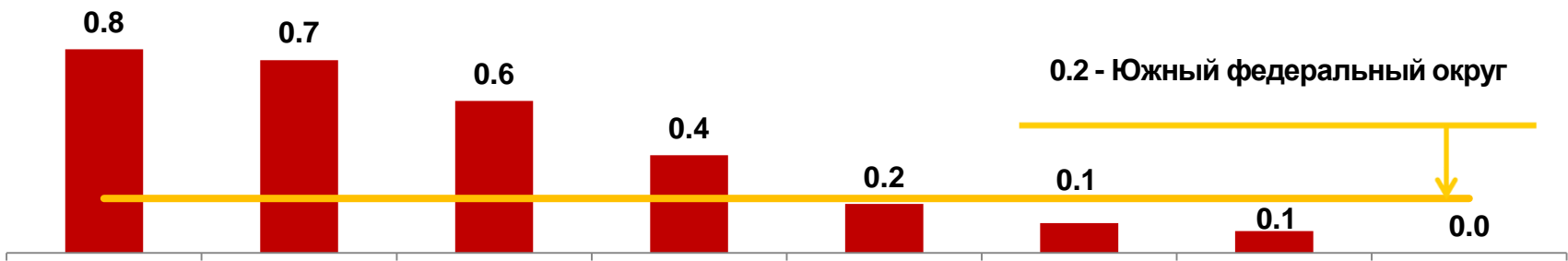
В пресс-выпуске приведены индексы потребительских цен (тарифов) на отдельные товары и услуги в группировке КИПЦ (Классификация индивидуального потребления по целям).

Более полная информация об индексах потребительских цен на товары и услуги размещается на официальном сайте Росстата в информационно-телекоммуникационной сети «Интернет».

Рекомендуемый путь поиска информации: www.gks.ru / Витрина статистических данных (<https://showdata.gks.ru>) / Инфляция / Индекс потребительских цен / Индексы потребительских цен на товары и услуги / 11521100300010200001 Индексы потребительских цен на товары и услуги.

*При использовании материала ссылка на Крымстат обязательна.
Отдел статистики цен и финансов (3652) 25-62-10*

Прирост (снижение) индексов потребительских цен в Южном федеральном округе в мае 2020 г., в % к апрелю 2020 г.



	Республика Калмыкия	Республика Адыгея	Астраханская область	Ростовская область	Республика Крым	Краснодарский край	г. Севастополь	Волгоградская область
--	---------------------	-------------------	----------------------	--------------------	-----------------	--------------------	----------------	-----------------------



Продовольственные товары



Непродовольственные товары



Услуги

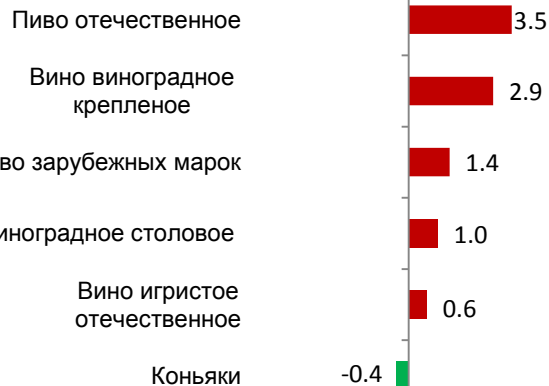


Прирост (снижение) индексов потребительских цен по Республике Крым за май 2020 г., в % к апрелю 2020 г.

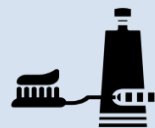
АЛКОГОЛЬНЫЕ НАПИТКИ, ТАБАЧНЫЕ ИЗДЕЛИЯ



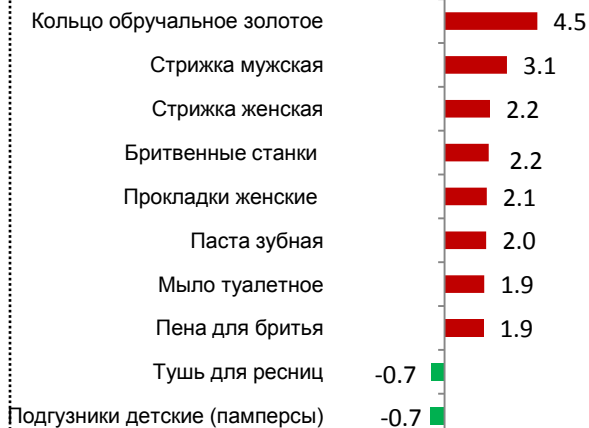
1.2%



ДРУГИЕ ТОВАРЫ И УСЛУГИ



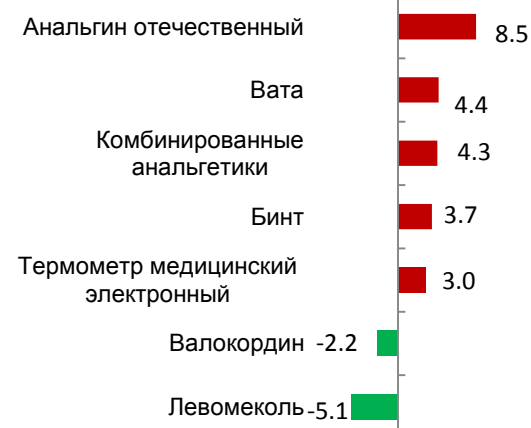
1.1%



ЗДРАВООХРАНЕНИЕ



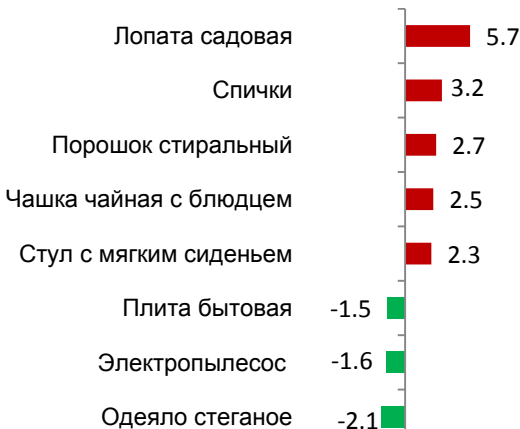
0.5%



ПРЕДМЕТЫ ДОМАШНЕГО ОБИХОДА, БЫТОВАЯ ТЕХНИКА И ПОВСЕДНЕВНЫЙ УХОД ЗА ДОМОМ



0.5%




ОРГАНИЗАЦИЯ ОТДЫХА И КУЛЬТУРНЫЕ МЕРОПРИЯТИЯ



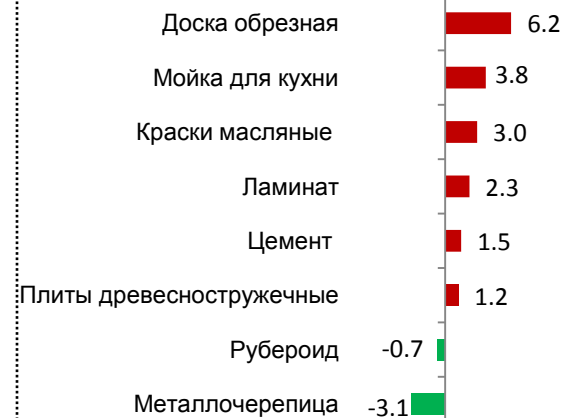
0.4%



ЖИЛИЩНЫЕ УСЛУГИ, ВОДА, ЭЛЕКТРОЭНЕРГИЯ, ГАЗ И ДРУГИЕ ВИДЫ ТОПЛИВА



0.2%

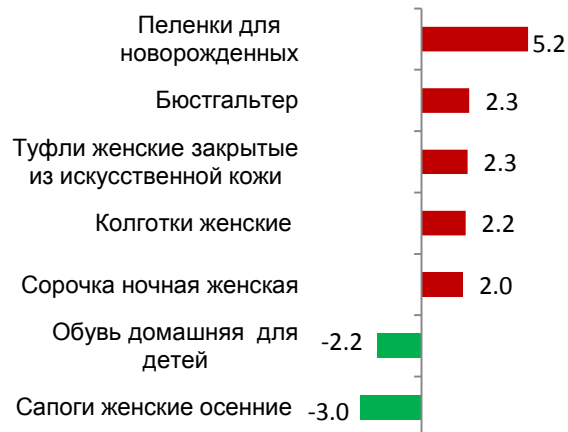


Прирост (снижение) индексов потребительских цен по Республике Крым за май 2020 г., в % к апрелю 2020 г.

ОДЕЖДА И ОБУВЬ



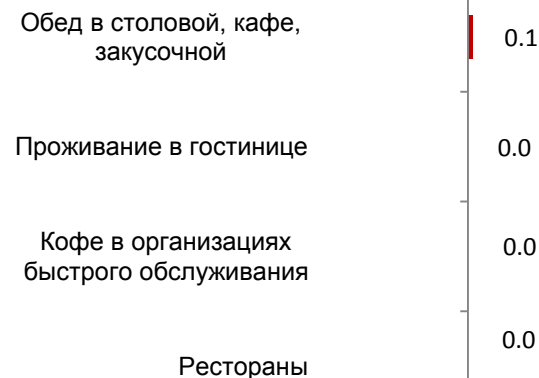
0.1%




ГОСТИНИЦЫ, КАФЕ И РЕСТОРАНЫ



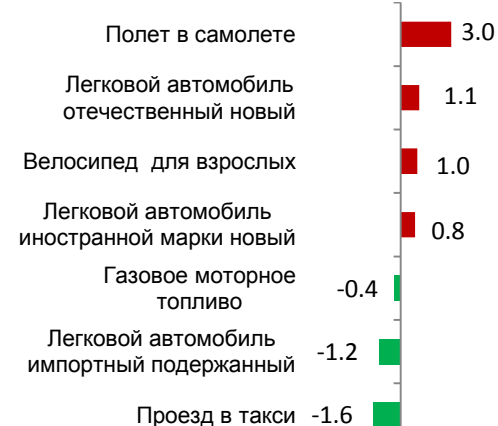
0.1%



ТРАНСПОРТ




0.0%



ОБРАЗОВАНИЕ



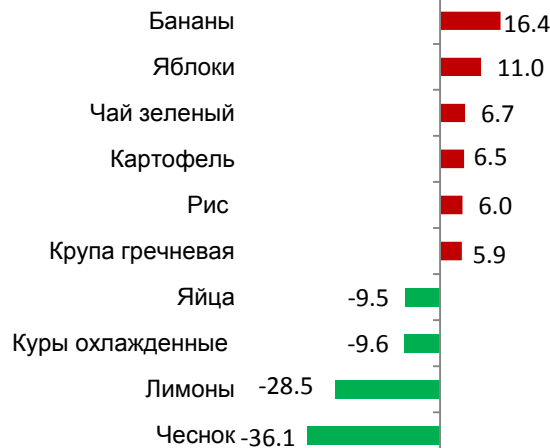
0.0%



ПРОДУКТЫ ПИТАНИЯ И БЕЗАЛКОГОЛЬНЫЕ НАПИТКИ



-0.1%



СВЯЗЬ



-0.5%

